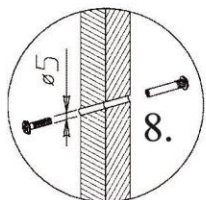


1. Винт крепления и регулировки двери по высоте (вверх-вниз).
2. Винт крепления и регулировки двери по глубине (вперед-назад).
3. Винт регулировки двери по ширине (вправо-влево).



Для соединения 2-х и более секций используйте стяжные винты (поз. 8). Для этого выровняйте секции и просверлите отверстия  $\phi 5$  мм.

## УСЛОВИЯ ГАРАНТИИ.

Гарантийный срок эксплуатации корпусной мебели - 18 месяцев со дня продажи.

1. Настоящая гарантия действительна при наличии оригинала квитанции о покупке, содержащей дату покупки:

\*ЗАО "Боровичи-Мебель" оставляет за собой право отказа в гарантийном ремонте, если не будет предоставлен вышеуказанный документ или информация будет не полной или не разборчивой. Гарантия недействительна также, если наименование и артикул на изделии удалён, стёрт, изменён или неразборчив.

2. Настоящая гарантия не распространяется на периодическое обслуживание, ремонт или замену деталей в связи с их естественным износом.

3. Изделие снимается с гарантийного обслуживания в следующих случаях:

- \* наличие механических повреждений;
- \* ущерб в результате несоблюдения потребителем правил эксплуатации;
- \* ущерб в результате использования мебели не по назначению;
- \* ущерб в результате умышленных или ошибочных действий потребителя;
- \* ущерб или утеря изделия вследствие обстоятельств непреодолимой силы (стихия, пожар, молния и т.п.), несчастных случаев и т.п.;
- \* ущерб, вызванный попаданием на изделия посторонних предметов, жидкостей;
- \* ущерб в результате внесения изменений в конструкцию изделия;
- \* ущерб в результате транспортировки самовывозом.

4. Настоящая гарантия не ущемляет законных прав потребителя, предоставленных ему действующим законодательством страны и прав потребителя по отношению к дилеру, возникающих из заключённого между ними договора купли-продажи.

5. Сохранность и долговечность мебели в значительной мере зависит от правильного использования и ухода за ней.




**ЗАО "БОРОВИЧИ-МЕБЕЛЬ"**

Новгородская обл., г.Боровичи, ул.С.Перовской,32  
тел./факс (81664) 2-11-64, [www.bormebel.com](http://www.bormebel.com)

МОДУЛЬНАЯ СИСТЕМА «СЕЛО»

## Инструкция по сборке Шкафа С 5.014

500 x 1995 x 540  
(ширина; высота; глубина)

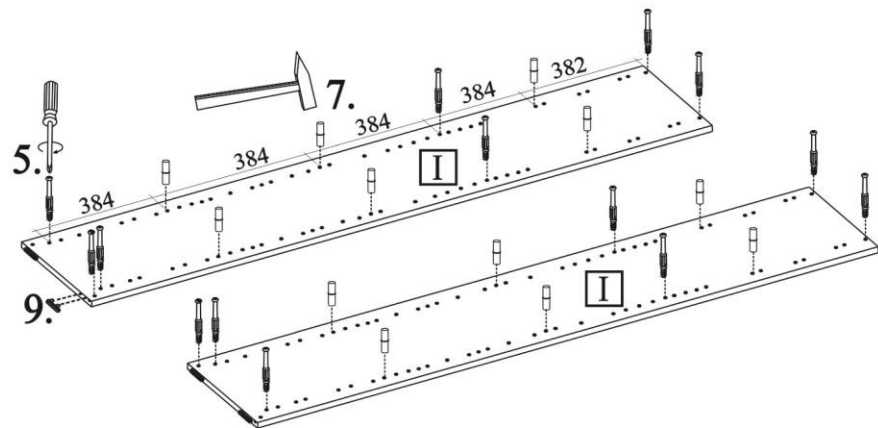
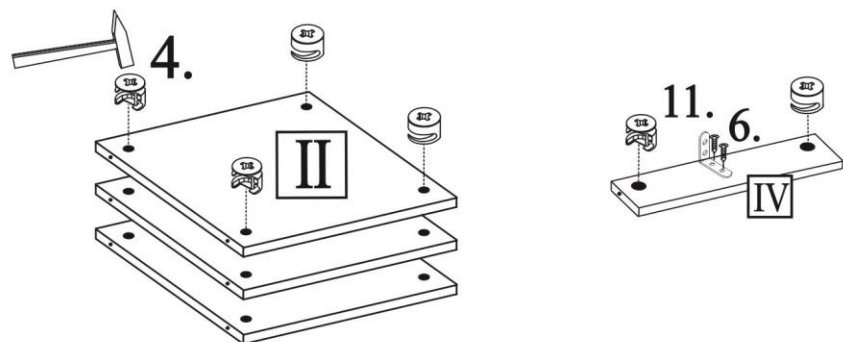
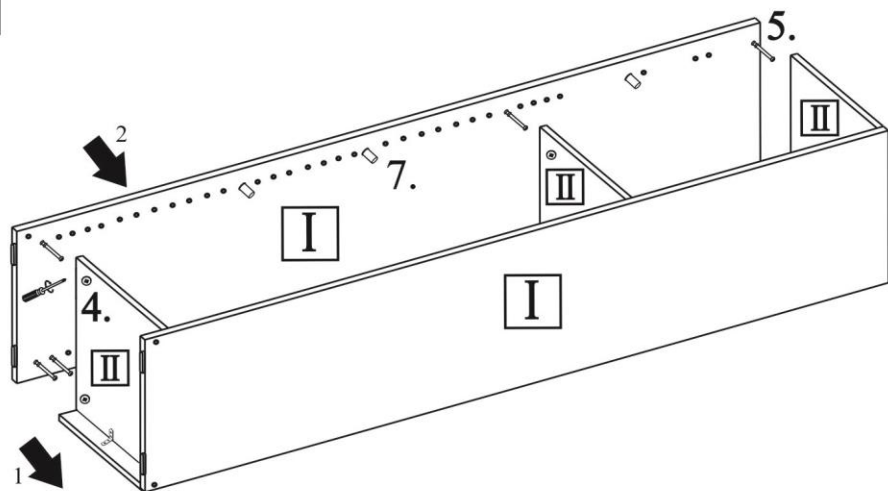
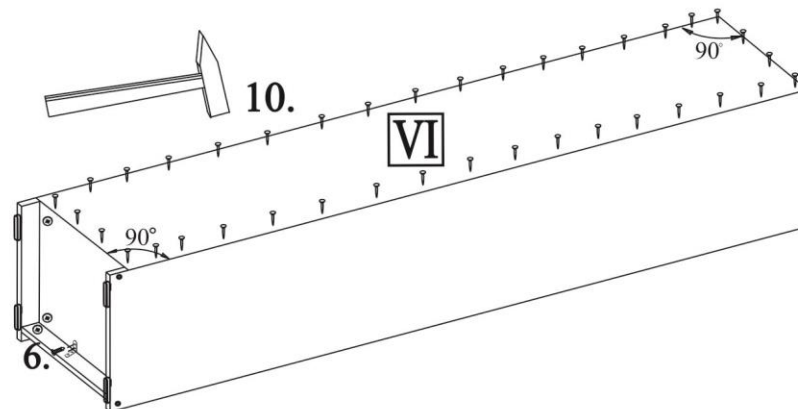
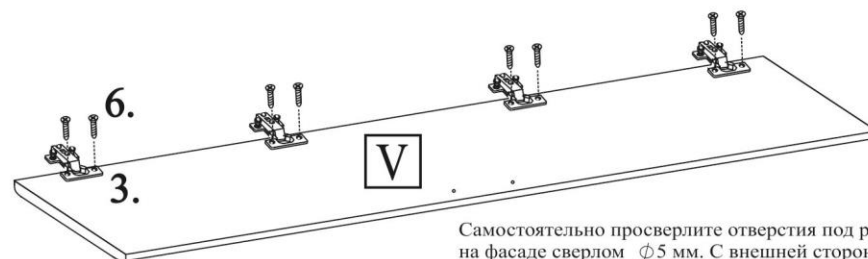


### Ведомость деталей

№	Наименование	Размеры	Кол-во
I	Щит боковой	1990x522	2
II	Щит горизонтальный	470x520	3
III	Полка	470x520	3
IV	Царга	470x64	1
V	Фасад-дверь	1916x500	1
VI	Стенка задняя	1935x498	1

### Ведомость комплектующих

1	Ручка	2	Винт к ручке	3	Петля для двери	4	Стяжка эксцентр.	5	Дюбель
	1 шт.		2 шт.		4 шт.		14 шт.		14 шт.
6	Саморез 4x16	7	Полкодержатель	8	Винт стяжной	9	Подпятник Н6	10	Гвоздь
	15 шт.		12 шт.		2 компл.		4 шт.		50 шт.
11	Уголок №63	12	Винт 6,3x11						
	1 шт.		8 шт.						

**1****2****3****4****5**

Самостоятельно просверлите отверстия под ручку на фасаде сверлом  $\phi 5$  мм. С внешней стороны прикладывайте брусок во время сверловки.

**6**